

الإدارة العامة للإحصاء والتقارير
والنشر الإلكتروني "إدارة الإحصاء"
بالتنسيق مع
الإدارة المركزية للحركة

الهيئة العامة
لمينائي الإسكندرية و الدخيلة
GENERAL AUTHORITY FOR ALEXANDRIA AND DEKHELA PORTS



التقرير الإحصائي الشهري

مايو 2026

صادر بتاريخ 08/06/2026

التقرير الشهري مايو 2026



الصفحة	الموضوع
3	التحليل الإحصائي والأثر الإقتصادي
9	مقارنة إجمالية
10	مقارن مايو 2026 بشهر مايو 2025 (سفن - بضائع)
13	مؤشرات الصادرات والواردات وفقاً لنموذج قطاع التشغيل والموازنات بالقاهرة
16	الأسطول المصري والأجنبي (سفن - بضائع)
19	تصنيفات متنوعة - حاصلات زراعية - منتجات بترولية - أتربة وخامات معدنية - حبوب - بضاعة عامة
24	الحاويات تفصيلاً (TEU - أوزان)



التحليل الإحصائي والأثر الإقتصادي خلال مايو 2026 ومقارن بالفترة المثيلة

المؤشر العام للأداء

- ❖ ارتفاع في المتداول العام بكمية قدرها (838,190) طن بنسبة 14% عن الفترة المثيلة
- ❖ إنخفاض في أعداد السفن بعدد (61) سفينة بنسبة (14%) عن الفترة المثيلة

السفن :

هناك ارتفاع في العديد من أنواع السفن يتمثل في (سفن ذات طبيعة خاصة بنسبة 64% - سفن العبارات بنسبة 19% - سفن الصب الجاف بنسبة 8%)

وقد جاء الارتفاع نتيجة :

- تحقيق الاحترافية وتقديم كافة وسائل الدعم الفني والتشغيلي أثناء عمليات القطر والإرشاد
- إتباع كافة السبل لسرعة نهو الإجراءات المتعلقة برسو السفن ومغادرتها ورفع المعدلات القياسية والسعي نحو تقليل فترة مكوث السفينة على الرصيف وبالتالي سرعة التداول بالميناء
- تقليل فترة الإنتظار بالمخاطف الخارجي
- إستغلال الأرصفة ذات الغاطس العميق في تدوير السفن ذات الحمولات الكبيرة

التحليل الإحصائي والأثر الإقتصادي

البضاعة الغير محواه

1- الصب الجاف

➤ ارتفاع كبير في إجمالي متداول الصب الجاف بنسبة 49% :

الصادر : ارتفاع بنسبة 99%

- ارتفاع صادر الأسمدة والأملاح بنسبة هائلة نتيجة لإرتفاع صادر الملح بنسبة هائلة
- انخفاض صادر الأتربة والخامات المعدنية بنسبة 43% خاصة الكلينكر بنسبة 42%

الوارد : ارتفاع بنسبة 39%

- ارتفاع وارد الحبوب بنسبة 106% خاصة فول صويا بنسبة 165% - قمح بنسبة 116% - كسب بنسبة 100%
- انخفاض وارد الأتربة والخامات المعدنية بنسبة 14% خاصة الفحم بنسبة 33% - الحديد بنسبة 19%



تابع / التحليل الإحصائي والأثر الإقتصادي

2- البضاعة العامة

➤ انخفاض إجمالي متداول البضائع العامة بنسبة 8% :

الصادر : انخفاض بنسبة 49%

▪ انخفاض صادر البضاعة العامة التقليدية بنسبة 49%

الوارد : ارتفاع بنسبة 37%

▪ ارتفاع وارد البضاعة العامة التقليدية بنسبة 8%

▪ ارتفاع وارد البضاعة ذات طبيعة خاصة (خشب) بنسبة 72%

تابع / التحليل الإحصائي والأثر الإقتصادي

3- الصب السائل

➤ إنخفاض إجمالي متداول الصب السائل بنسبة 21% :

الصادر : إرتفاع بنسبة 0.5%

- إرتفاع صادر الزيوت والشحوم بنسبة 240% خاصة (زيت صويا - زيت بترولي)
- إنخفاض صادر المنتجات البترولية بنسبة 7% خاصة (سولار - وقود طائرات - بروبان)

الوارد : إنخفاض بنسبة 36%

- إرتفاع وارد الزيوت والشحوم بنسبة 103% خاصة (زيت صويا - زيوت بترولية)
- إنخفاض وارد المنتجات البترولية بنسبة 52% خاصة (جازولين - أسود كربون - بوتان)

تابع / التحليل الإحصائي والأثر الإقتصادي

الحاويات:

شهد الميناء قفزة في أعداد الحاويات منذ عام 2024 حتى الآن

➤ هناك انخفاض طفيف في الـ TEU خلال مايو 2026 بنسبة 2% مقارنة بالفترة المثلثة في العام السابق ، بالرغم من ارتفاع الأوزان بنسبة 2% (الوارد 17%) على الرغم من انخفاض الصادر لها بنسبة 11% ؛ ويأتي هذا الارتفاع نتيجة الإتجاه العالمي نحو تحويه البضائع Containerization توفيراً للوقت ولتقليل التكلفة وعلى وجه الخصوص كان الزيادة على مستوى ميناء الإسكندرية نتيجة :

▪ تشغيل محطة متعددة الأغراض " تحيا مصر "

▪ الوقوف على جميع المعوقات وتذليلها وتلبية مطالب المتعاملين مع الميناء - عن طريق عقد الإجتماعات وجلسات التشاور مع أعضاء المجتمع المينائي { توكيلات ملاحية - مشغلي المحطات - شركات الشحن والتفريغ - مصدريين ومستوردين - جمارك } من أجل الوصول إلى تحويل مصر لمركز لوجيستي عالمي

▪ تقديم كافة التسهيلات والتخفيضات اللازمة وإستحداث مركز لخدمة العملاء

➤ ارتفاع إجمالي أعداد الترانزيت بنسبة 16% ، الأمر الذي أدى إلى ارتفاع الأوزان بنسبة 8%

التحليل مايو 2026

نوع البضاعة	وارد	صادر	%
البضاعة العامة	ذات طبيعة خاصة	√	72
	بضاعة عامة تقليدية	√	8
	بضاعة عامة تقليدية	√	-49
الصب الجاف	فول صويا	√	165
	ذرة	√	-19
	قمح	√	<u>116</u>
	كسب	√	100
	فحم	√	-33
	كلىنكر	√	-42
	حديد	√	-19
	ملح	√	<u>3234</u>
	منتجات بترولية	√	-52
	زيوت وشحوم	√	103
الصب السائل	منتجات بترولية	√	-7
	زيوت وشحوم	√	240

مقارنات

مايو 2026

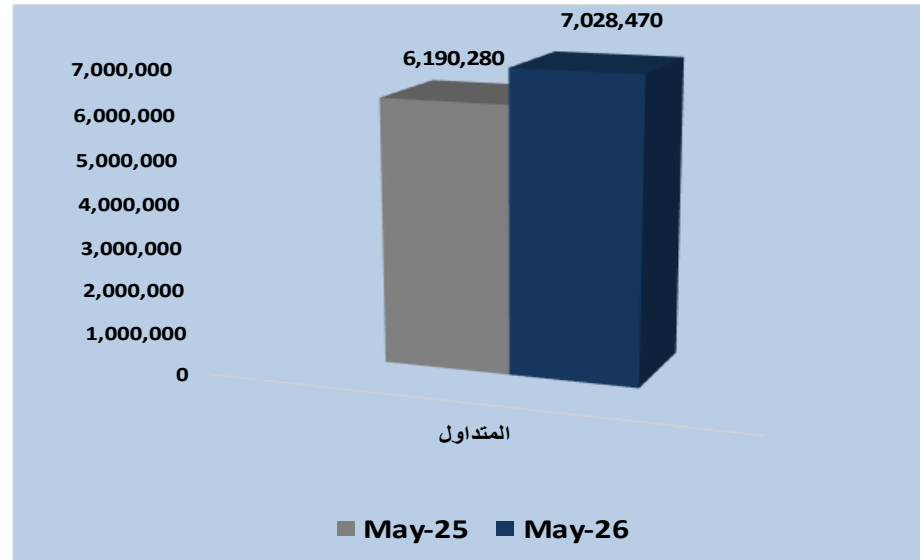
7,028,470 طن

386 سفينة

مايو 2025

6,190,280 طن

447 سفينة





السفن

خلال مايو 2025 / 2026

%	الفرق	May-26	May-25	بيان	
-14	-61	386	447	إجمالي عدد سفن الوصول + حركة ATA	
-24	-20	65	85	سفن عامة	نوع السفن
64	9	23	14	بضاعة ذات طبيعة خاصة	
19	3	19	16	عبارة	
-18	-35	159	194	سفن حاويات	
-25	-16	49	65	سفن صب سائل	
-20	-3	12	15	أخرى	
8	4	57	53	سفن صب جاف	
-60	-3	2	5	سفن سياحة	
-98	-11,254	260	11,514	إجمالي عدد الركاب	

ملحوظة :

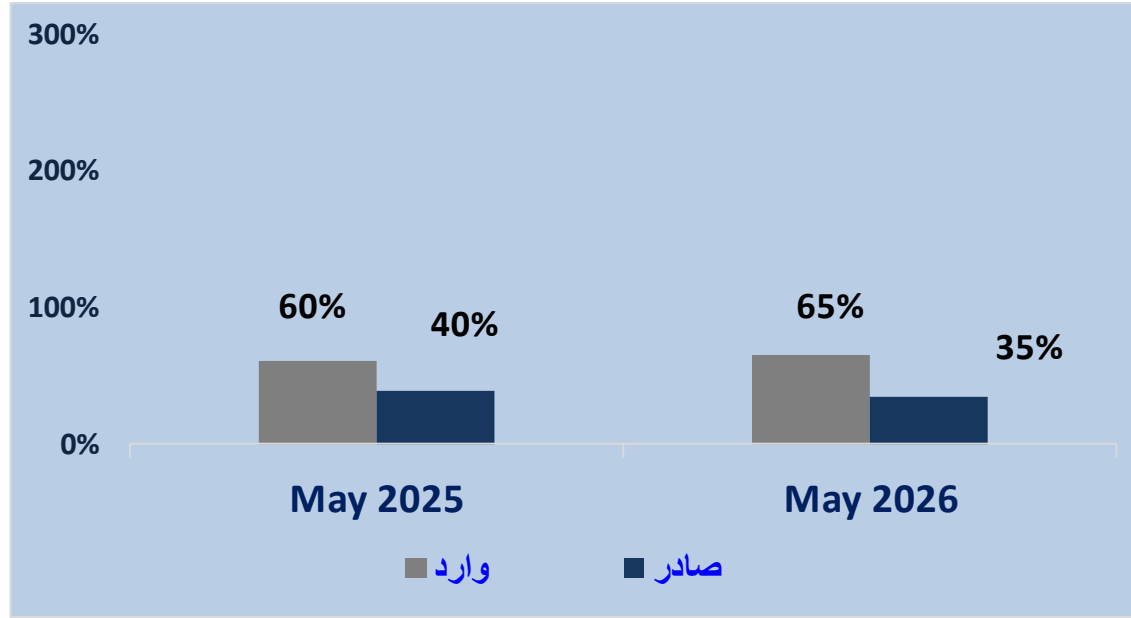
يوجد عدد 2 سفينة (سائل - عامة) لم يقدم التوكيل طلب تراكي
يوجد عدد 5 سفينة أخرى غادرت منطقة الإرشاد
يوجد عدد 10 سفينة لم تتراكي (عامة - حاويات - جاف - سائل)

ذات طبيعة خاصة : خشب - مواشي - مجمدات

المصدر : المنظومة الإلكترونية



البضائع (وارد - صادر) خلال مايو 2026 / 2025



الكمية بالطن

%	الفرق	May-26	May-25	البيان
22	832,415	4,575,543	3,743,128	وارد
0.2	5,775	2,452,927	2,447,152	صادر
14	838,190	7,028,470	6,190,280	الإجمالي العام

المصدر : المنظومة الإلكترونية

بضائع تفصيلية

خلال مايو 2025-2026

الكمية بالطن



%	الفرق	May-26	May-25	بيان		
17	189,993	1,303,589	1,113,596	(أ) وارد	محواه بضاعة (حاويات) Ton	
-11	-150,386	1,253,496	1,403,882	(ب) صادر		
2	39,607	2,557,085	2,517,478	إجمالي (أ+ب)		
37	114,227	422,196	307,969	1- عامة بضاعة	وارد	واردة محواه غير بضاعة
-36	-184,691	331,074	515,765	2- سائل صب		
39	712,886	2,518,684	1,805,798	3- جاف صب		
24	642,422	3,271,954	2,629,532	ج- اجمالي (3+2+1)		
-49	-167,033	176,992	344,025	4- عامة بضاعة	صادر	محواه غير بضاعة صادرة
0.5	1,883	375,723	373,840	5- سائل صب		
99	321,311	646,716	325,405	6- جاف صب		
15	156,161	1,199,431	1,043,270	د- اجمالي (6+5+4)		
22	832,415	4,575,543	3,743,128	وارد إجمالي (أ+ج)		
0.2	5,775	2,452,927	2,447,152	صادر إجمالي (ب+د)		
14	838,190	7,028,470	6,190,280	العام الإجمالي (أ+ب+ج+د)		

ملحوظة:

- وزن البضائع المحواه شامل وزن الحاوية فارغة
- حاويات الصادر من واقع بيان محطات الحاويات العاملة بالميناء لحين ميكنة دورة الصادر مع MTS

مؤشرات الصادرات والواردات

وفقاً للنموذج الخاص بقطاع التشغيل والموازنات بوزارة النقل بالقاهرة

أولاً / السفن :

عدد

%		May-26		May-25		البيان
مغادرة	وصول	مغادرة	وصول	مغادرة	وصول	
-25	-17	76	84	101	101	بضاعة عامة + عبارة
64	64	23	23	14	14	بضائع ذات طبيعة خاصة
-32	8	36	57	53	53	صب جاف
-32	-25	44	49	65	65	صب سائل
-19	-18	158	159	194	194	حاويات
-21	-20	11	12	14	15	سفن أخرى
-60	-60	2	2	5	5	عدد سفن ركاب
-22	-14	350	386	446	447	إجمالي عدد السفن
-98		260		11,514		إجمالي عدد الركاب

ملحوظة :

يوجد عدد 2 سفينة (سائل - عامة) لم يقدم التوكيل طلب تراكي
يوجد عدد 5 سفينة أخرى غادرت منطقة الإرشاد
يوجد عدد 10 سفينة لم تتراكي (عامة - حاويات - جاف - سائل)

المصدر : المنظومة الإلكترونية

ثانياً / البضائع :



الكمية بالطن

%		May-26		May-25		البيان
صادر	وارد	صادر	وارد	صادر	وارد	
-49	8	176,992	182,959	343,852	168,937	بضاعة عامة (لا تشمل بضائع ذات طبيعة خاصة) وارد + ترانزيت
-100	72	0	239,237	173	139,032	بضائع ذات طبيعة خاصة
99	39	646,716	2,518,684	325,405	1,805,798	صب جاف
0.5	-36	375,723	331,074	373,840	515,765	صب سائل
-15	28	1,021,128	1,060,556	1,200,880	829,899	(مملوء) حمولة الحاويات برسوم البلد
14	4	191,478	202,617	168,274	195,490	(مملوء) حمولة الحاويات الترانزيت
18	-54	40,890	40,416	34,728	88,207	حمولة الحاويات فارغة
0.2	22	2,452,927	4,575,543	2,447,152	3,743,128	إجمالي حمولة البضائع والحاويات

بضاعة عامة : حديد - مواسير - سيارات - ورق - نحاس
ذات طبيعة خاصة : خشب - مواشي - مجمدات

المصدر : المنظومة الإلكترونية



الكمية بالطن

ثالثاً / بضائع (بيان تفصيلي) :

%		May-26		May-25		البيان
صادر	وارد	صادر	وارد	صادر	وارد	
-49	8	176,992	182,959	343,852	168,937	1-بضائع عامة (بدون ذات طبيعة خاصة)
-15	28	1,021,128	1,060,556	1,200,880	829,899	2-حاويات برسم البلد (مملوء)
						الصب الجاف - 3
						أ- حبوب
0	116	0	908,711	0	419,931	قمح
0	165	0	599,752	0	226,149	فول صويا
0	-19	0	127,677	0	158,323	ذرة
0	100	0	22,427	0	0	كسب
0	114	8,026	15	8,026	7	أخرى
0	106	8,026	1,658,582	8,026	804,410	جملة الحبوب
						ب-أتربة وكامات معدنية
-100	-19	0	491,859	9,600	606,669	حديد
0	-33	0	188,913	0	282,915	فحم
-42	0	171,642	0	293,919	0	أسمنت بترولي - كلينكر
0	0	0	0	0	0	ألومنيوم
0	0	0	0	0	0	فوسفات
0	60	0	179,291	0	111,804	أخرى
-43	-14	171,642	860,063	303,519	1,001,388	جملة الأتربة
						ج- أسمدة وأصلاح
100	100	5,000	39	0	0	سماد - يوريا - سلاج
3,234	0	462,048	0	13,860	0	ملح
0	0	0	0	0	0	أخرى
3,270	100	467,048	39	13,860	0	جملة الأسمدة
99	39	646,716	2,518,684	325,405	1,805,798	جملة الصب الجاف (أ+ب+ج)
-100	72	0	239,237	173	139,032	4-بضائع ذات طبيعة خاصة
						5-الصب السائل
-7	-52	326,069	217,043	350,783	455,484	منتجات بترولية
240	103	49,654	96,603	14,596	47,628	زيوت وشحوم
-100	38	0	17,428	8,461	12,653	أخرى
1	-36	375,723	331,074	373,840	515,765	جملة الصب السائل
-1	25	2,220,559	4,332,510	2,244,150	3,459,431	الإجمالي العام (1+2+3+4+5)
						بيانات احصائية (أعداد)
-98		260		11,514		عدد الركاب (الف راكب)
-15	28	72,892	82,213	86,182	64,436	عدد الحاويات برسم البلد (مملوء)
25	9	18,285	20,020	14,603	18,419	عدد حاويات الترانزيت (مملوء)
42	-54	20,445	18,371	14,350	40,094	عدد حاويات فارغة
-3	-2	111,622	120,604	115,135	122,949	إجمالي T.E.U
-2		232,226		238,084		

مساهمة الأسطول المصري والأجنبي

أولاً / السفن

مايو 2025

سفن أخرى		الأسطول الأجنبي		الأسطول المصري		البيان
%	العدد (سفينة)	%	العدد (سفينة)	%	العدد (سفينة)	
3.4	15	93.2	417	3.4	15	عدد السفن

مايو 2026

سفن أخرى		الأسطول الأجنبي		الأسطول المصري		البيان
%	العدد (سفينة)	%	العدد (سفينة)	%	العدد (سفينة)	
3	12	92	356	5	18	عدد السفن

ملحوظة :- سفن أخرى (قاطرات - لنشات - إصلاح - تموين ... إلخ)

المصدر : المنظومة الإلكترونية

ثانياً / البضائع

الكمية بالطن

مايو 2025

البيان	الأسطول المصري	%	الأسطول الأجنبي	%
البضائع الواردة	68,890		3,674,238	
البضائع الصادرة	37,477		2,409,675	
إجمالي المتداول	106,367	2	6,083,913	98

مايو 2026

البيان	الأسطول المصري	%	الأسطول الأجنبي	%
البضائع الواردة	93,269		4,482,274	
البضائع الصادرة	78,333		2,374,594	
إجمالي المتداول	171,602	2	6,856,868	98

البضائع المنقولة على سفن مصرية وأجنبية خلال مايو 2025 / 2026

الكمية بالطن

نقلات السفن الأجنبية				نقلات السفن المصرية			
جملة الصب السائل		جملة البضائع الجافة شاملة الحاويات (عامّة-جاف-حاويات)		جملة الصب السائل		جملة البضائع الجافة شاملة الحاويات (عامّة-جاف-حاويات)	
May-25	May-26	May-25	May-26	May-25	May-26	May-25	May-26
869,072	656,705	5,214,841	6,200,163	20,533	50,092	85,834	121,510

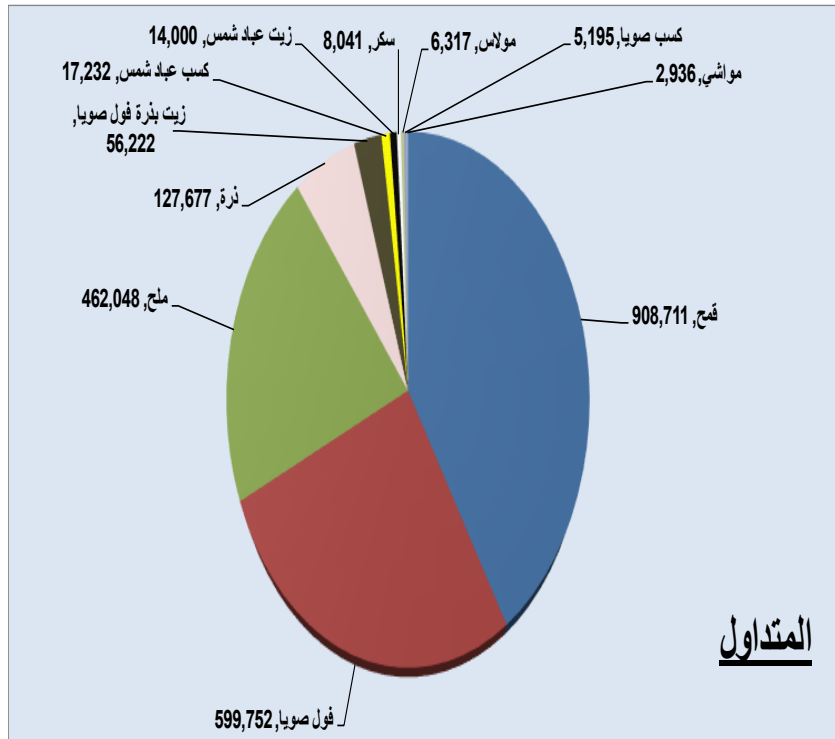


المصدر : المنظومة الإلكترونية

تصنيفات متنوعة

1- المواد الغذائية (صب جاف - صب سائل)

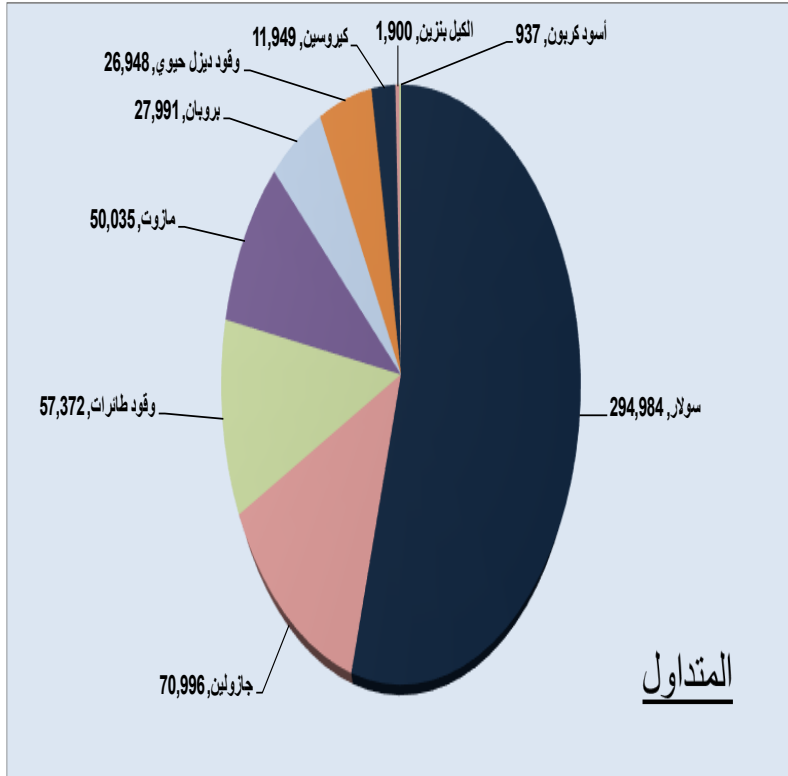
الكمية بالطن



البيان	الوارد	الصادر	المتداول
قمح	908,711	0	908,711
فول صويا	599,752	0	599,752
ملح	0	462,048	462,048
ذرة	127,677	0	127,677
زيت بذرة فول صويا	37,803	18,419	56,222
كسب عباد شمس	17,232	0	17,232
زيت عباد شمس	14,000	0	14,000
سكر	15	8,026	8,041
مولاس	6,317	0	6,317
كسب صويا	5,195	0	5,195
مواشي	2,936	0	2,936
الإجمالي	1,719,638	488,493	2,208,131

2- المنتجات البترولية

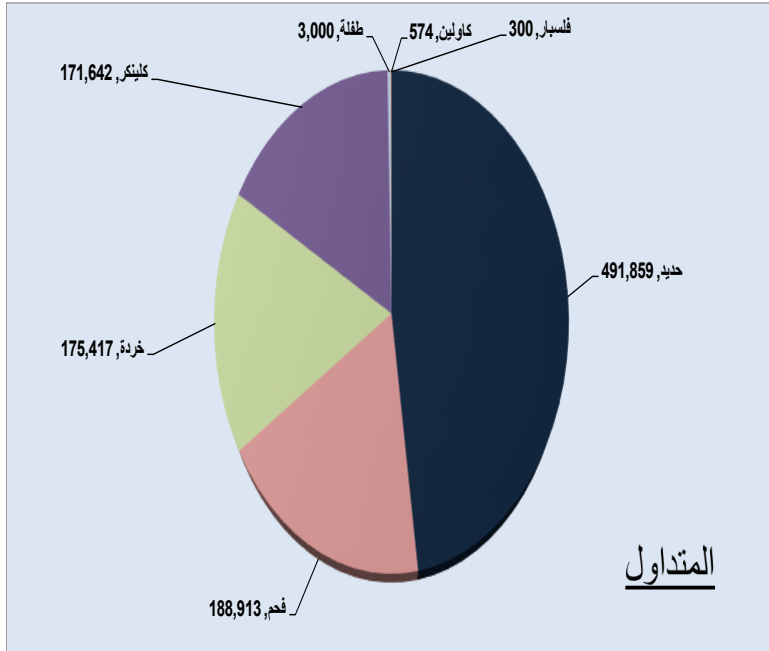
الكمية بالطن



البيان	الوارد	الصادر	المتداول
سولار	174,091	120,893	294,984
جازولين	30,066	40,930	70,996
وقود طائرات	0	57,372	57,372
مازوت	0	50,035	50,035
بروبان	0	27,991	27,991
وقود ديزل حيوي	0	26,948	26,948
كيروسين	11,949	0	11,949
الكيل بنزين	0	1,900	1,900
أسود كربون	937	0	937
الإجمالي	217,043	326,069	543,112

3- الأتربة والخامات المعدنية

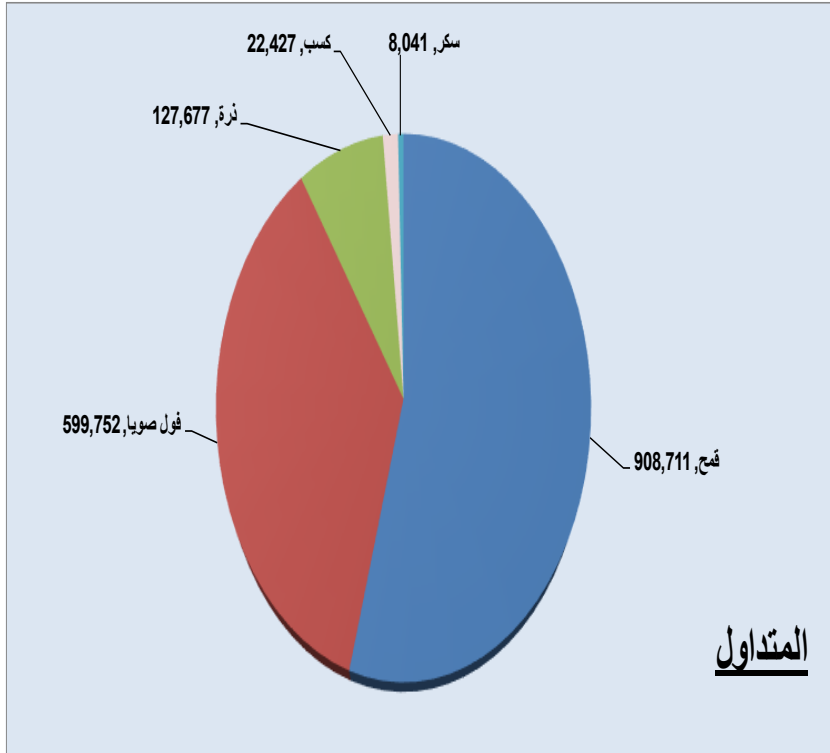
الكمية بالطن



البيان	الوارد	الصادر	المتداول
حديد	491,859	0	491,859
فحم	188,913	0	188,913
خردة	175,417	0	175,417
كلسنكر	0	171,642	171,642
طفلة	3,000	0	3,000
كاولين	574	0	574
فلسبار	300	0	300
الإجمالي	860,063	171,642	1,031,705

4- الحبوب

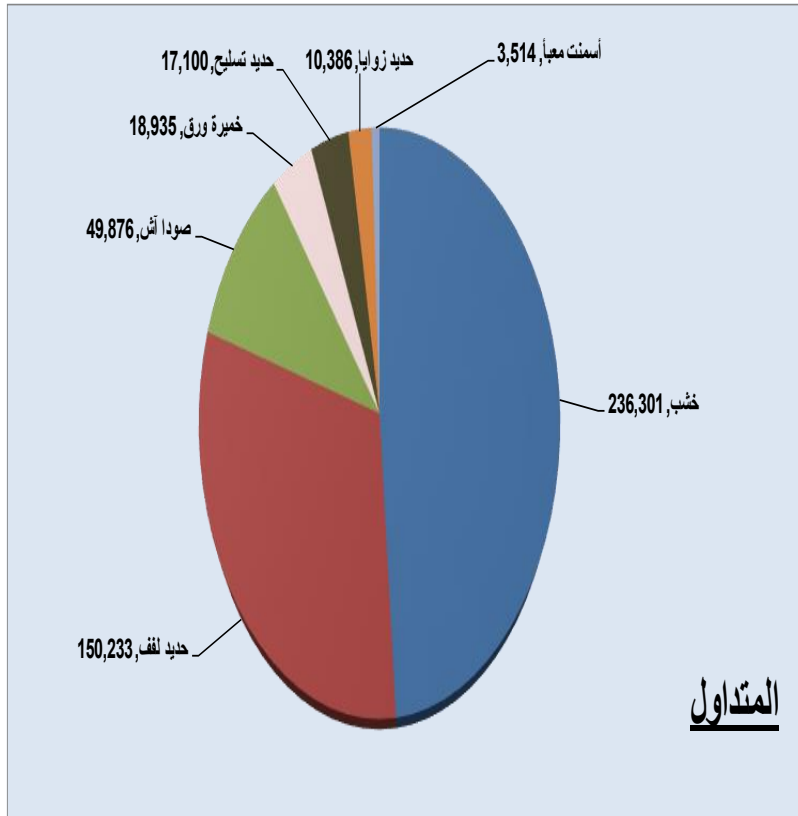
الكمية بالطن



البيان	عدد السفن	المتداول
قمح	24	908,711
فول صويا	15	599,752
ذرة	3	127,677
كسب	3	22,427
سكر	4	8,041
الإجمالي	49	1,666,608

5- البضاعة العامة

الكمية بالطن



البيان	الوارد	الصادر	المتداول
خشب	236,301	0	236,301
حديد لقف	3,490	146,743	150,233
صودا آش	49,876	0	49,876
خميرة ورق	18,935	0	18,935
حديد تسليح	0	17,100	17,100
حديد زوايا	10,386	0	10,386
أسمنت معبأ	3,514	0	3,514
الإجمالي	322,502	163,843	486,345

بيان بالحاويات تفصيلي أعداد وأوزان خلال مايو 2025 / 2026



% -/+	قيمة التغيير	May-26			May-25			بيان
		الإجمالي	صادر	وارد	الإجمالي	صادر	وارد	
3	50,904	2,081,684	1,021,128	1,060,556	2,030,779	1,200,880	829,899	حمولة حاويات برسم البلد
8	30,331	394,095	191,478	202,617	363,764	168,274	195,490	حمولة الترانزيت
-34	-41,629	81,306	40,890	40,416	122,935	34,728	88,207	وزن الحاويات الفارغة
2	39,607	2,557,085	1,253,496	1,303,589	2,517,478	1,403,882	1,113,596	إجمالي الحمولة بالطن
3	4,487	155,105	72,892	82,213	150,618	86,182	64,436	عدد الحاويات برسم البلد
16	5,283	38,305	18,285	20,020	33,022	14,603	18,419	عدد الحاويات الترانزيت
-29	-15,628	38,816	20,445	18,371	54,444	14,350	40,094	عدد الحاويات - فارغ
-2	-5,858	232,226	111,622	120,604	238,084	115,135	122,949	إجمالي عدد الحاويات T.E.U.

المصدر : المنظومة الإلكترونية

تابع / بيان بالحاويات تفصيلي خلال مايو 2025 / 2026



الكمية بالطن

May-26			May-25			بيان
الإجمالي	صادر	وارد	الإجمالي	صادر	وارد	
2,557,085	1,253,496	879,687	2,517,478	1,403,882	688,140	الحاويات بدون وزن الحاوية فارغة
		158,573			154,968	الترانزيت بدون وزن الحاوية فارغة
		1,100,972			918,106	الحاويات + وزن الحاوية فارغة
		202,617			195,490	الترانزيت + وزن الحاوية فارغة

المصدر : المنظومة الإلكترونية

بيان بأعداد الحاويات خلال مايو 2025 / 2026 طبقاً للمحطات



%		May-26						May-25						المحطات
		الإجمالي		صادر		وارد		الإجمالي		صادر		وارد		
ترانزيت	رسم بلد + فوارغ	ترانزيت	رسم بلد + فوارغ	ترانزيت	رسم بلد + فوارغ	ترانزيت	رسم بلد + فوارغ	ترانزيت	رسم بلد + فوارغ	ترانزيت	رسم بلد + فوارغ	ترانزيت	رسم بلد + فوارغ	
117	-5	2,365	99,786	1,336	47,028	1,029	52,758	1,091	105,219	512	44,582	579	60,637	اسكندرية لتداول الحاويات
63	-28	5,557	50,222	3,612	22,234	1,945	27,988	3,407	69,629	1,847	35,289	1,560	34,340	H.P.H
7	45	30,383	42,981	13,337	23,835	17,046	19,146	28,524	29,714	12,244	20,401	16,280	9,313	نحيا مصر
0	86	0	932	0	240	0	692	0	500	0	260	0	240	خارج المحطة
16	-5	38,305	193,921	18,285	93,337	20,020	100,584	33,022	205,062	14,603	100,532	18,419	104,530	الإجمالي

المصدر : الوارد / المنظومة الإلكترونية
الصادر / بيان محطات الحاويات
خارج المحطة / التوكيلات

بيان بأوزان الحاويات خلال مايو 2025 / 2026 طبقاً للمحطات



%		May-26						May-25						المحطات
		الإجمالي		صادر		وارد		الإجمالي		صادر		وارد		
ترانزيت	رسم بلد + فوارغ	ترانزيت	رسم بلد + فوارغ	ترانزيت	رسم بلد + فوارغ	ترانزيت	رسم بلد + فوارغ	ترانزيت	رسم بلد + فوارغ	ترانزيت	رسم بلد + فوارغ	ترانزيت	رسم بلد + فوارغ	
117	3	33,062	1,096,932	18,656	495,804	14,406	601,128	15,250	1,064,910	7,168	519,076	8,082	545,834	اسكندرية لتداول الحاويات
41	-17	67,430	545,536	42,444	278,024	24,986	267,512	47,698	654,286	25,858	448,746	21,840	205,540	H.P.H
-2	19	293,603	511,023	130,378	284,190	163,225	226,833	300,816	429,295	135,248	263,786	165,568	165,509	تحيا مصر
0	82	0	9,499	0	4,000	0	5,499	0	5,223	0	4,000	0	1,223	خارج المحطة
8	0	394,095	2,162,990	191,478	1,062,018	202,617	1,100,972	363,764	2,153,714	168,274	1,235,608	195,490	918,106	الإجمالي

المصدر : الوارد / المنظومة الإلكترونية
الصادر / بيان محطات الحاويات
خارج المحطة / التوكيلات