

الإدارة العامة للإحصاء والتقارير
والنشر الإلكتروني "إدارة الإحصاء"
بالتنسيق مع
الإدارة المركزية للحركة

الهيئة العامة
لمينائي الإسكندرية و الدخيلة
GENERAL AUTHORITY FOR ALEXANDRIA AND DEKHELA PORTS



التقرير الإحصائي الشهري

مارس 2026

صادر بتاريخ 08/04/2026

التقرير الشهري مارس 2026



الصفحة	الموضوع
3	التحليل الإحصائي والأثر الإقتصادي
9	مقارنة إجمالية
10	مقارن مارس 2026 بشهر مارس 2025 (سفن - بضائع)
13	مؤشرات الصادرات والواردات وفقاً لنموذج قطاع التشغيل والموازنات بالقاهرة
16	الأسطول المصري والأجنبي (سفن - بضائع)
19	<u>تصنيفات متنوعة</u> حاصلات زراعية - منتجات بترولية - أتربة وخامات معدنية حبوب - بضاعة عامة
24	الحاويات تفصيلاً (TEU - أوزان)



التحليل الإحصائي والآثر الاقتصادي خلال مارس 2026 ومقارن بالفترة المثلثة

المؤشر العام للأداء

- ❖ إرتفاع كبير في المتداول العام بكمية قدرها (1,405,360) طن بنسبة 24% عن الفترة المثلثة
- ❖ إنخفاض في أعداد السفن بعدد (31) سفينة بنسبة (7%) عن الفترة المثلثة

السفن :

هناك إرتفاع في جميع أنواع السفن فيما عدا سفن العامة التقليدية بنسبة 30% وسفن الحاويات بنسبة 9%

وقد جاء الإرتفاع نتيجة :

- تحقيق الإحترافية وتقديم كافة وسائل الدعم الفني والتشغيلي أثناء عمليات القطر والإرشاد
- إتباع كافة السبل لسرعة نهو الإجراءات المتعلقة برسو السفن ومغادرتها ورفع المعدلات القياسية والسعي نحو تقليل فترة مكوث السفينة على الرصيف وبالتالي سرعة التداول بالميناء
- تقليل فترة الإنتظار بالمخطف الخارجي
- إستغلال الأرصفة ذات الغاطس العميق في تدوير السفن ذات الحمولات الكبيرة



التحليل الإحصائي والآثر الاقتصادي

البضاعة الغير محواه

1- الصب الجاف

➤ ارتفاع كبير في إجمالي متداول الصب الجاف بنسبة 65% :

الصادر : ارتفاع بنسبة 33%

▪ ارتفاع صادر الأسمدة والأملاح بنسبة 243% خاصة الملح بنسبة 242%

▪ ارتفاع صادر الحبوب بنسبة 92% نتيجة لإرتفاع السكر بنسبة 100% وعلى الرغم من إنخفاض فول الصويا بنسبة 31%

▪ إنخفاض صادر الأتربة والخامات المعدنية بنسبة 51% خاصة الكليinker بنسبة 43%

الوارد : ارتفاع بنسبة 70%

▪ ارتفاع وارد الأسمدة بنسبة هائلة

▪ ارتفاع وارد الأتربة والخامات المعدنية بنسبة 40% خاصة الحديد بنسبة 747% - على الرغم من إنخفاض الفحم بنسبة

55%

▪ ارتفاع وارد الحبوب بنسبة 81% خاصة قمح بنسبة 115% - فول صويا بنسبة 68% - ذرة بنسبة 33% - كسب بنسبة

9%



تابع / التحليل الإحصائي والأثر الاقتصادي

2- البضاعة العامة

➤ إنخفاض إجمالي متداول البضائع العامة بنسبة 10% :

الصادر : ارتفاع بنسبة 7%

■ ارتفاع صادر البضاعة العامة التقليدية بنسبة 7%

الوارد : إنخفاض بنسبة 23%

■ إنخفاض وارد البضاعة العامة التقليدية بنسبة 9%

■ إنخفاض وارد البضاعة ذات طبيعة خاصة (خشب) بنسبة 52%



تابع / التحليل الإحصائي والأثر الاقتصادي

3- الصب السائل

➤ إنخفاض إجمالي متداول الصب السائل بنسبة 10% :

الصادر : إنخفاض بنسبة 3%

- ارتفاع صادر المنتجات البترولية بنسبة 2% خاصة (سولار - وقود طائرات - بروبان)
- إنخفاض صادر الزيوت والشحوم بنسبة 16% خاصة (زيت صويا)

الوارد : إنخفاض بنسبة 16%

- إنخفاض وارد المنتجات البترولية بنسبة 36% خاصة (سولار - نافتا)
- ارتفاع وارد الزيوت والشحوم بنسبة 78% خاصة (زيت صويا - زيت عباد شمس)



الحاويات:

شهد الميناء قفزة في أعداد الحاويات منذ عام 2024 حتى الآن

➤ هناك إرتفاع في الـ TEU خلال مارس 2026 بنسبة 5% مقارنة بالفترة المثلثة في العام السابق ، ومن ثم إرتفاع الأوزان بنسبة 10% (الوارد 26%) – (إنخفاض الصادر 2%) ؛ ويأتي هذا الإرتفاع نتيجة الإتجاه العالمي نحو تحويه البضائع Containerization توفيراً للوقت ولتقليل التكلفة وعلى وجه الخصوص كان الزيادة على مستوى ميناء الإسكندرية نتيجة :

▪ تشغيل محطة متعددة الأغراض " تحيا مصر "

▪ الوقوف على جميع المعوقات وتذليلها وتلبية مطالب المتعاملين مع الميناء – عن طريق عقد الإجتماعات وجلسات التشاور مع أعضاء المجتمع المينائي { توكيلات ملاحية – مشغلي المحطات – شركات الشحن والتفريغ - مصدريين ومستوردين – جمارك } من أجل الوصول إلى تحويل مصر لمركز لوجيستي عالمي

▪ تقديم كافة التسهيلات والتخفيضات اللازمة وإستحداث مركز لخدمة العملاء

➤ إرتفاع إجمالي أعداد الترانزيت بنسبة 57% ، الأمر الذي أدى إلى إرتفاع الأوزان بنسبة 81%

نوع البضاعة	وارد	صادر	%
البضاعة العامة	ذات طبيعة خاصة	√	-52
	بضاعة عامة تقليدية	√	-9
	بضاعة عامة تقليدية	√	7
الصب الجاف	فول صويا	√	68
	ذرة	√	33
	قمح	√	<u>115</u>
	كسب	√	9
	فحم	√	-55
	كلىنكر	√	-43
	حديد	√	<u>747</u>
	ملح	√	<u>242</u>
	منتجات بترولية	√	-36
	زيوت وشحوم	√	78
الصب السائل	منتجات بترولية	√	2
	زيوت وشحوم	√	-16

مقارنات

مارس 2026

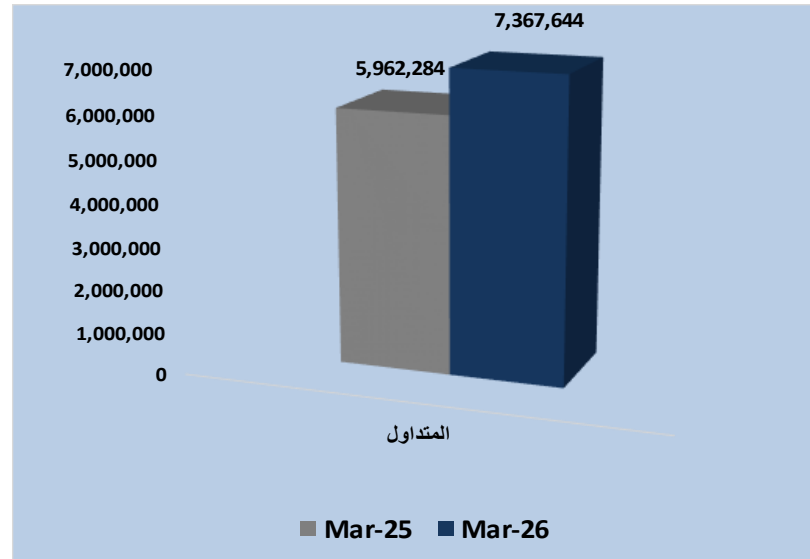
7,367,644 طن

429 سفينة

مارس 2025

5,962,284 طن

460 سفينة



السفن

خلال مارس 2025 / 2026

%	الفرق	Mar-26	Mar-25	بيان	
-7	-31	429	460	إجمالي عدد سفن الوصول + حركة ATA	
-30	-33	76	109	سفن عامة	نوع السفن
25	4	20	16	بضاعة ذات طبيعة خاصة	
40	6	21	15	عبارة	
-9	-17	176	193	سفن حاويات	
13	6	52	46	سفن صب سائل	
-18	-3	14	17	أخرى	
11	7	68	61	سفن صب جاف	
-33	-1	2	3	سفن سياحة	
-23	-432	1,448	1,880	إجمالي عدد الركاب	

ملحوظة :

يوجد عدد 1 سفينة (عامة) لم يقدم التوكيل طلب تراكي
يوجد عدد 4 سفينة أخرى غادرت منطقة الإرشاد
يوجد عدد 11 سفينة لم تتراكي (حاويات - جاف - سائل)

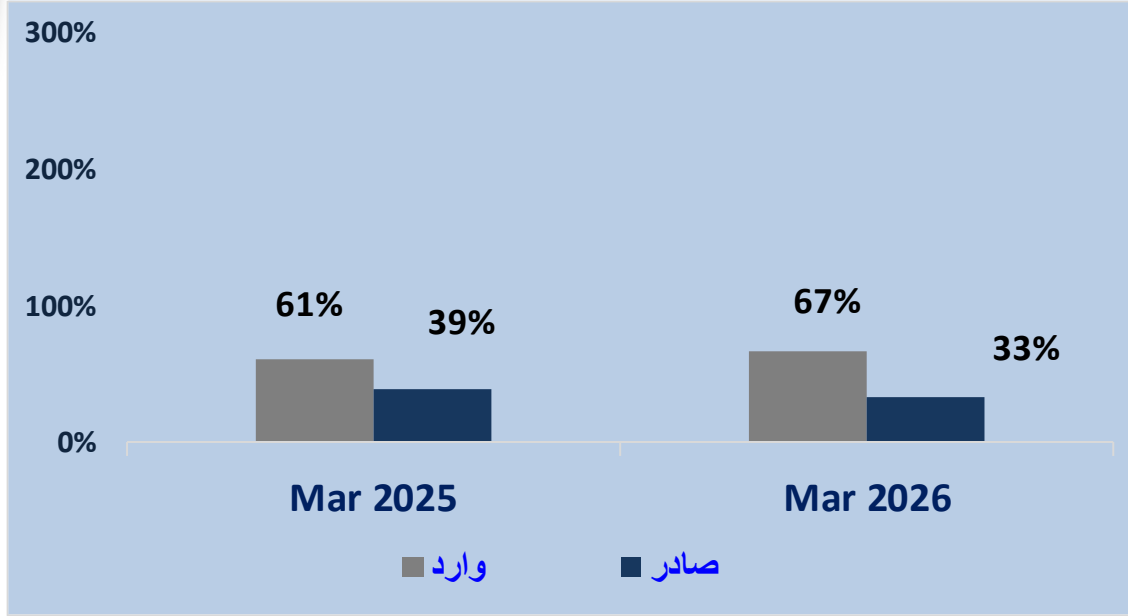
ذات طبيعة خاصة : خشب - مواشي - مجمدات

المصدر : المنظومة الإلكترونية



البضائع (وارد - صادر)

خلال مارس 2025 / 2026



الكمية بالطن

%	الفرق	Mar-26	Mar-25	البيان
36	1,312,064	4,924,330	3,612,266	وارد
4	93,296	2,443,314	2,350,018	صادر
24	1,405,360	7,367,644	5,962,284	الإجمالي العام

ملحوظة هامة :

السفينة **ANITA A** رقم طريق **95544** تم إدراج بياناتها خطأ في الوزن والبوالص المجمدة من قبل توكيل **جلوبال** ولم يتم التوكيل بالتعديل حتى الآن .

- الإجمالي الصحيح لوارد ترانزيت إسكندرية : **162,277** طن "بدون وزن الحاوية فارغة"
- الإجمالي الصحيح لوارد بضاعة محواه إسكندرية : **480760** طن "بدون وزن الحاوية فارغة"

المصدر : المنظومة الإلكترونية

بضائع تفصيلية

خلال مارس 2025-2026

الكمية بالطن



%	الفرق	Mar-26	Mar-25	بيان		
				بضاعة محواه (حاويات) Ton		
26	269,084	1,301,485	1,032,401	(أ) وارد	بضاعة محواه (حاويات) Ton	
-2	-21,000	1,320,458	1,341,458	(ب) صادر		
10	248,084	2,621,943	2,373,859	إجمالي (أ+ب)		
-23	-102,336	334,603	436,939	1- بضاعة عامة	وارد	بضاعة غير محواه واردة
-16	-65,770	348,560	414,330	2- صب سائل		
70	1,211,086	2,939,682	1,728,596	3- صب جاف		
40	1,042,980	3,622,845	2,579,865	ج- إجمالي (3+2+1)		
7	25,688	370,823	345,135	4- بضاعة عامة	صادر	بضاعة غير محواه صادرة
-3	-9,731	357,075	366,806	5- صب سائل		
33	98,339	394,958	296,619	6- صب جاف		
11	114,296	1,122,856	1,008,560	د- إجمالي (6+5+4)		
36	1,312,064	4,924,330	3,612,266	إجمالي وارد (أ+ج)		
4	93,296	2,443,314	2,350,018	إجمالي صادر (ب+د)		
24	1,405,360	7,367,644	5,962,284	الإجمالي العام (أ+ب+ج+د)		

ملحوظة :

- وزن البضائع المحواه شامل وزن الحاوية فارغة
- حاويات الصادر من واقع بيان محطات الحاويات العاملة بالميناء لحين ميكنة دورة الصادر مع MTS

ملحوظة هامة :

- السفينة "ANITA A" رقم طريق 95544 تم إدراج بياناتها خطأ في الوزن والبوالص المجمدة من قبل توكيل جلوبال ولم يتم التوكيل بالتعديل حتى الآن .
- الإجمالي الصحيح لوارد ترانزيت إسكندرية : 162,277 طن "بدون وزن الحاوية فارغة"
- الإجمالي الصحيح لوارد بضاعة محواه إسكندرية : 480760 طن "بدون وزن الحاوية فارغة"

مؤشرات الصادرات والواردات
وفقاً للنموذج الخاص بقطاع التشغيل والموازنات بوزارة النقل بالقاهرة



عدد

أولاً / السفن :

%		Mar-26		Mar-25		البيان
مغادرة	وصول	مغادرة	وصول	مغادرة	وصول	
-27	-22	91	97	124	124	بضاعة عامة + عبارة
25	25	20	20	16	16	بضائع ذات طبيعة خاصة
-21	11	48	68	61	61	صب جاف
-4	13	44	52	46	46	صب سائل
-10	-9	174	176	193	193	حاويات
-31	-18	11	14	16	17	سفن أخرى
-33	-33	2	2	3	3	عدد سفن ركاب
-15	-7	390	429	459	460	إجمالي عدد السفن
-23		1,448		1,880		إجمالي عدد الركاب

ملحوظة :

يوجد عدد 1 سفينة (عامة) لم يقدم التوكيل طلب تراكي
يوجد عدد 4 سفينة أخرى غادرت منطقة الإرشاد
يوجد عدد 11 سفينة لم تتراكي (حاويات - جاف - سائل)

المصدر : المنظومة الإلكترونية

ثانياً / البضائع :



الكمية بالطن

%		Mar-26		Mar-25		البيان
صادر	وارد	صادر	وارد	صادر	وارد	
7	-9	369,692	263,523	345,135	289,571	بضاعة عامة (لا تشمل بضائع ذات طبيعة خاصة) وارد + ترانزيت
100	-52	1,131	71,080	0	147,368	بضائع ذات طبيعة خاصة
33	70	394,958	2,939,682	296,619	1,728,596	صب جاف
-3	-16	357,075	348,560	366,806	414,330	صب سائل
-10	20	1,043,798	967,512	1,163,126	804,190	(مملوء) حمولة الحاويات برسم البلد
65	98	243,750	270,272	147,568	136,218	(مملوء) حمولة الحاويات الترانزيت
7	-31	32,910	63,701	30,764	91,993	حمولة الحاويات فارغة
4	36	2,443,314	4,924,330	2,350,018	3,612,266	إجمالي حمولة البضائع والحاويات

بضاعة عامة : حديد - مواسير - سيارات - ورق - نحاس
ذات طبيعة خاصة : خشب - مواشي - مجمدات

المصدر : المنظومة الإلكترونية



الكمية بالطن

ثالثاً / بضائع (بيان تفصيلي) :

%		Mar-26		Mar-25		البيان
صادر	وارد	صادر	وارد	صادر	وارد	
7	-9	369,692	263,523	345,135	289,571	1- بضائع عامة (بيون ذات طبيعة خاصة)
-10	20	1,043,798	967,512	1,163,126	804,190	2- حاويات برسم البلد (مملوء)
						الصيب الجاف -3
						أ- حبوب
	115	0	1,293,016	0	601,152	قمح
-31	68	5,500	517,678	8,000	307,591	فول صويا
0	33	0	427,965	0	320,624	ذرة
0	9	0	12,684	0	11,651	كسب
100	-51	9,831	26	0	53	أخرى
92	81	15,331	2,251,369	8,000	1,241,071	جملة الحبوب
						ب- أتربة وخامات معدنية
-100	747	0	508,320	3,449	60,000	حديد
0	-55	0	108,580	0	240,104	فحم
-43	0	93,020	0	163,992	0	أسمنت بترولي - كلينكر
0	0	0	0	0	0	ألومنيوم
0	0	0	0	0	0	فوسفات
-77	-64	9,436	66,571	40,428	187,372	أخرى
-51	40	102,456	683,471	207,869	487,476	جملة الأتربة
						ج- أسمدة وأملاح
100	9,720	802	4,812	0	49	سماد - يوريا - سلاج
242	0	276,369	0	80,750	0	ملح
0	100	0	30	0	0	أخرى
243	9,782	277,171	4,842	80,750	49	جملة الأسمدة
33	70	394,958	2,939,682	296,619	1,728,596	جملة الصيب الجاف (أ+ب+ج)
100	-52	1,131	71,080	0	147,368	4- بضائع ذات طبيعة خاصة
						5- الصيب السائل
2	-36	305,152	215,756	300,400	338,530	منتجات بترولية
-16	78	44,772	123,806	53,438	69,732	زيوت وشحوم
-45	48	7,151	8,998	12,968	6,068	أخرى
-3	-16	357,075	348,560	366,806	414,330	جملة الصيب السائل
0	36	2,166,654	4,590,357	2,171,686	3,384,055	الإجمالي العام (5+4+3+2+1)
						بيانات إحصائية (أعداد)
-23		1,448		1,880		عدد الركاب (الف راكب)
-11	19	74,537	77,378	83,792	65,208	عدد الحاويات برسم البلد (مملوء)
47	66	21,675	24,307	14,750	14,624	عدد حاويات الترانزيت (مملوء)
57	-31	16,455	28,955	10,471	41,815	عدد حاويات فارغة
3	7	112,667	130,640	109,013	121,647	
5		243,307		230,660		إجمالي T.E.U

مساهمة الأسطول المصري والأجنبي

أولاً / السفن

مارس 2025

سفن أخرى		الأسطول الأجنبي		الأسطول المصري		البيان
%	العدد (سفينة)	%	العدد (سفينة)	%	العدد (سفينة)	
3.7	17	93.7	431	2.6	12	عدد السفن

مارس 2026

سفن أخرى		الأسطول الأجنبي		الأسطول المصري		البيان
%	العدد (سفينة)	%	العدد (سفينة)	%	العدد (سفينة)	
3	14	93	398	4	17	عدد السفن

ملحوظة :- سفن أخرى (قاطرات - لنشات - إصلاح - تموين ... إلخ)

المصدر : المنظومة الإلكترونية



ثانياً/ البضائع

الكمية بالطن

مارس 2025

البيان	الأسطول المصري	%	الأسطول الأجنبي	%
البضائع الواردة	84,545		3,527,721	
البضائع الصادرة	15,096		2,334,922	
إجمالي المتداول	99,641	2	5,862,643	98

مارس 2026

البيان	الأسطول المصري	%	الأسطول الأجنبي	%
البضائع الواردة	161,761		4,762,569	
البضائع الصادرة	14,851		2,428,463	
إجمالي المتداول	176,612	2	7,191,032	98

البضائع المنقولة على سفن مصرية وأجنبية خلال مارس 2025 / 2026

الكمية بالطن

نقلات السفن الأجنبية				نقلات السفن المصرية			
جملة الصب السائل		جملة البضائع الجافة شاملة الحاويات (عامّة-جاف-حاويات)		جملة الصب السائل		جملة البضائع الجافة شاملة الحاويات (عامّة-جاف-حاويات)	
Mar-25	Mar-26	Mar-25	Mar-26	Mar-25	Mar-26	Mar-25	Mar-26
781,136	705,635	5,081,507	6,485,397	0	0	99,641	176,612



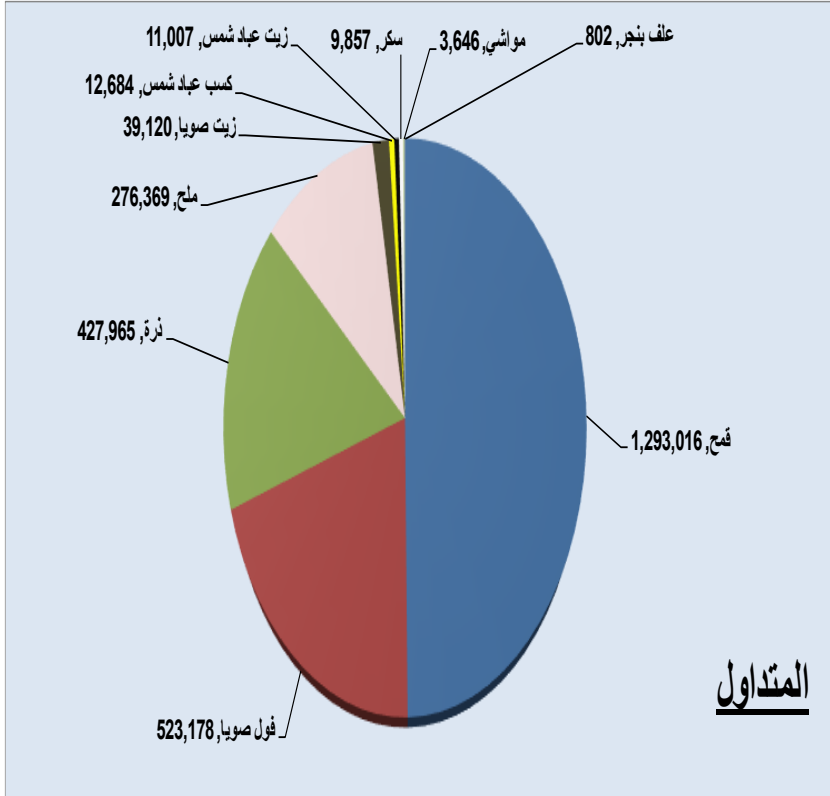
المصدر : المنظومة الإلكترونية

تصنيفات متنوعة

1- المواد الغذائية

(صَب جاف - صَب سائل)

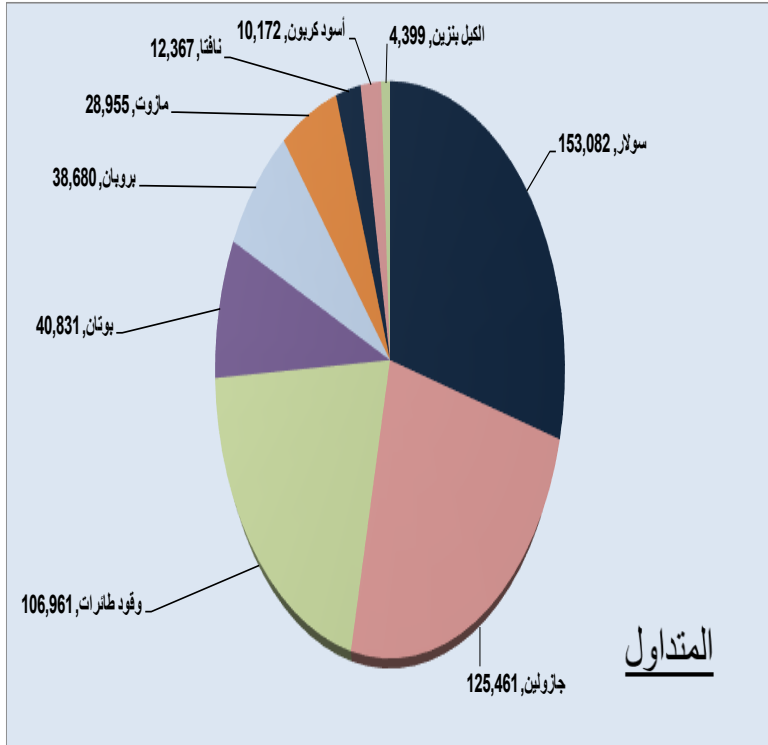
الكمية بالطن



البيان	الوارد	الصادر	المتداول
قمح	1,293,016	0	1,293,016
فول صويا	517,678	5,500	523,178
ذرة	427,965	0	427,965
ملح	0	276,369	276,369
زيت صويا	27,000	12,120	39,120
كسب عباد شمس	12,684	0	12,684
زيت عباد شمس	11,007	0	11,007
سكر	26	9,831	9,857
مواشي	2,515	1,131	3,646
علف بنجر	0	802	802
الإجمالي	2,291,891	305,753	2,597,644

2- المنتجات البترولية

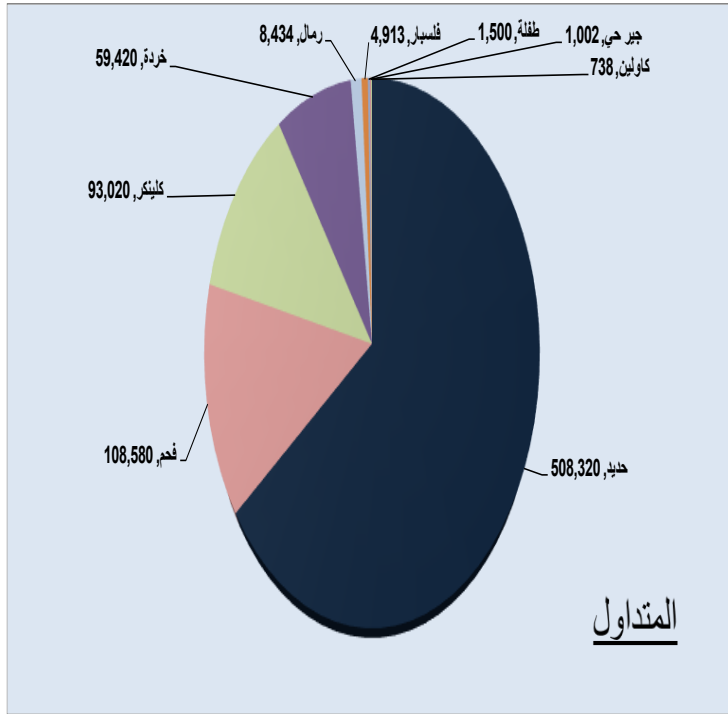
الكمية بالطن



البيان	الوارد	الصادر	المتداول
سولار	27,363	125,719	153,082
جازولين	125,023	438	125,461
وقود طائرات	0	106,961	106,961
بوتان	40,831	0	40,831
بروبان	0	38,680	38,680
مازوت	0	28,955	28,955
نافتا	12,367	0	12,367
أسود كربون	10,172	0	10,172
الكيل بنزين	0	4,399	4,399
الإجمالي	215,756	305,152	520,908

3- الأتربة والحامات المعدنية

الكمية بالطن

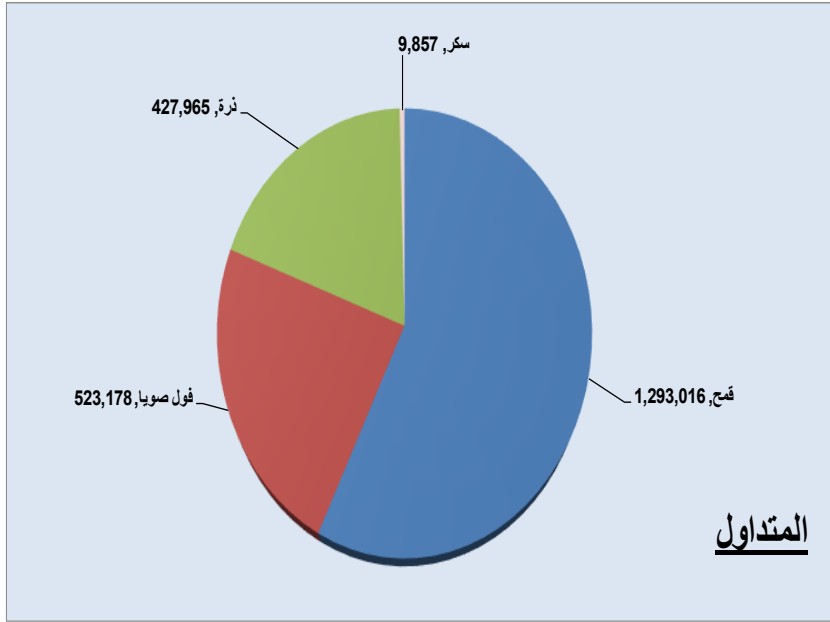


البيان	الوارد	الصادر	المتداول
حديد	508,320	0	508,320
فحم	108,580	0	108,580
كلينكر	0	93,020	93,020
خردة	59,420	0	59,420
رمال	0	8,434	8,434
فلسبار	4,913	0	4,913
طفلة	1,500	0	1,500
جير حي	0	1,002	1,002
كاولين	738	0	738
الإجمالي	683,471	102,456	785,927

المصدر : المنظومة الإلكترونية

4- الجيوب

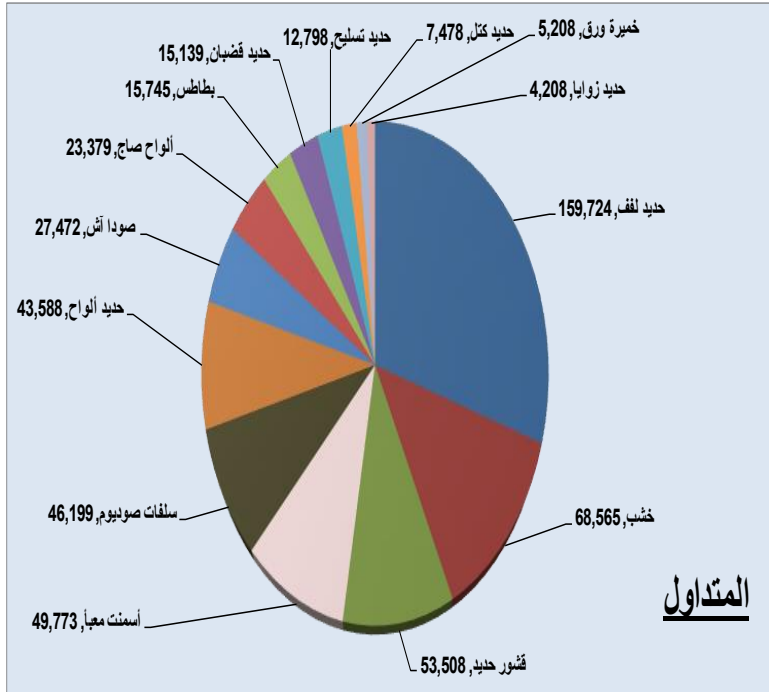
الكمية بالطن



البيان	عدد السفن	المتداول
قمح	39	1,293,016
فول صويا	15	523,178
ذرة	9	427,965
سكر	2	9,857
الإجمالي	65	2,254,016

5- البضاعة العامة

الكمية بالطن



البيان	الوارد	الصادر	المتداول
حديد لقف	5,015	154,709	159,724
خشب	68,565	0	68,565
قشور حديد	0	53,508	53,508
أسمنت معبأ	8,300	41,473	49,773
سلفات صوديوم	46,199	0	46,199
حديد ألواح	0	43,588	43,588
صودا آش	27,472	0	27,472
ألواح صاج	34	23,345	23,379
بطاطس	0	15,745	15,745
حديد قضبان	181	14,958	15,139
حديد تسليح	0	12,798	12,798
حديد كتل	7,478	0	7,478
خميرة ورق	5,208	0	5,208
حديد زوايا	4,208	0	4,208
الإجمالي	172,660	360,124	532,784

بيان بالحاويات تفصيلي أعداد وأوزان خلال مارس 2025 / 2026



Mar-26			Mar-25			بيان
الإجمالي	صادر	وارد	الإجمالي	صادر	وارد	
2,011,310	1,043,798	967,512	1,967,316	1,163,126	804,190	حمولة حاويات برسّم البلد
514,022	243,750	270,272	283,786	147,568	136,218	حمولة الترانزيت
96,611	32,910	63,701	122,757	30,764	91,993	وزن الحاويات الفارغة
2,621,943	1,320,458	1,301,485	2,373,859	1,341,458	1,032,401	إجمالي الحمولة بالطن
151,915	74,537	77,378	149,000	83,792	65,208	عدد الحاويات برسّم البلد
45,982	21,675	24,307	29,374	14,750	14,624	عدد الحاويات الترانزيت
45,410	16,455	28,955	52,286	10,471	41,815	عدد الحاويات - فارغ
243,307	112,667	130,640	230,660	109,013	121,647	إجمالي عدد الحاويات T.E.U.

المصدر : المنظومة الإلكترونية

تابع / بيان بالحاويات تفصيلي خلال مارس 2025 / 2026



الكمية بالطن

Mar-26			Mar-25			بيان
الإجمالي	صادر	وارد	الإجمالي	صادر	وارد	
2,621,943	1,320,458	797,280	2,373,859	1,341,458	660,733	الحاويات بدون وزن الحاوية فارغة
		216,797			104,045	الترانزيت بدون وزن الحاوية فارغة
		1,031,213			896,184	الحاويات + وزن الحاوية فارغة
		270,272			136,217	الترانزيت + وزن الحاوية فارغة

المصدر : المنظومة الإلكترونية

بيان بأعداد الحاويات خلال مارس 2025 / 2026 طبقاً للمحطات



%		Mar-26						Mar-25						المحطات
		الإجمالي		صادر		وارد		الإجمالي		صادر		وارد		
ترازيت	رسم بلد + فوارغ	ترازيت	رسم بلد + فوارغ	ترازيت	رسم بلد + فوارغ	ترازيت	رسم بلد + فوارغ	ترازيت	رسم بلد + فوارغ	ترازيت	رسم بلد + فوارغ	ترازيت	رسم بلد + فوارغ	
478	-8	6,911	94,185	3,716	41,761	3,195	52,424	1,196	102,127	522	42,155	674	59,972	اسكندرية لتداول الحاويات
363	9	12,139	60,720	5,085	28,846	7,054	31,874	2,621	55,588	1,244	29,455	1,377	26,133	H.P.H
5	-2	26,932	42,021	12,874	20,155	14,058	21,866	25,557	42,735	12,984	22,393	12,573	20,342	نحيا مصر
#DIV/0!	-52	0	399	0	230	0	169	0	836	0	260	0	576	خارج المحطة
57	-2	45,982	197,325	21,675	90,992	24,307	106,333	29,374	201,286	14,750	94,263	14,624	107,023	الإجمالي

المصدر : الوارد / المنظومة الإلكترونية
الصادر / بيان محطات الحاويات
خارج المحطة / التوكيلات

بيان بأوزان الحاويات خلال مارس 2025 / 2026 طبقاً للمحطات



%		Mar-26						Mar-25						المحطات
		الإجمالي		صادر		وارد		الإجمالي		صادر		وارد		
ترانزيت	رسم بلد + فوارغ	ترانزيت	رسم بلد + فوارغ	ترانزيت	رسم بلد + فوارغ	ترانزيت	رسم بلد + فوارغ	ترانزيت	رسم بلد + فوارغ	ترانزيت	رسم بلد + فوارغ	ترانزيت	رسم بلد + فوارغ	
445	-4	90,394	1,016,494	45,736	459,242	44,658	557,252	16,576	1,059,206	7,188	541,750	9,388	517,456	اسكندرية لتداول الحاويات
267	7	134,786	607,992	57,558	352,760	77,228	255,232	36,694	568,244	17,416	373,862	19,278	194,382	H.P.H
25	5	288,842	477,096	140,456	261,206	148,386	215,890	230,516	452,317	122,964	274,778	107,552	177,539	نحيا مصر
#DIV/0!	-38	0	6,339	0	3,500	0	2,839	0	10,306	0	3,500	0	6,806	خارج المحطة
81	1	514,022	2,107,921	243,750	1,076,708	270,272	1,031,213	283,786	2,090,073	147,568	1,193,890	136,218	896,183	الإجمالي

المصدر : الوارد / المنظومة الإلكترونية
الصادر / بيان محطات الحاويات
خارج المحطة / التوكيلات